

Behand- lungsbeginn	Anzahl Tarifeinheiten 76..											
	Einzeltherapie				Gruppen therapie							
Beh-dat.	01	02	03	04	11	12	14	21	22	23	24	25
01.01.08	4											
17.01.08	4	2										
31.01.08	4											
21.02.08	4											

ergopro

Installation und Erste Schritte

Version 2.3 · Mai 2009

Nova Cantica
Martin Staub
Heidenchilenstrasse 15
CH-8907 Wettswil am Albis

Telefon 044 701 19 63
info@ergopro.ch

www.ergopro.ch
www.novacantica.ch

1. Installation von ergopro

Windows

- Legen Sie die ergopro-CD (falls vorhanden) in Ihr Laufwerk. Sollte die Installation automatisch starten überspringen Sie den nächsten Punkt und folgen Sie den Anweisungen auf Ihrem Bildschirm, andernfalls öffnen Sie den Arbeitsplatz und wählen das CD-Rom Laufwerk aus.
- Doppelklicken Sie die Datei Setup.exe und folgen Sie den Anweisungen auf Ihrem Bildschirm.
- Für den Installationspfad wird Ihnen Ihr Schreibtisch vorgeschlagen. ergopro schreibt keine Dateien an irgend welche anderen Orte. Programm und Daten befinden sich im ergopro-Ordner. Sie können den Installationspfad auch ändern. Wechseln Sie den Ort zum Beispiel auf "Dokumente" oder "Eigene Dateien". Vermeiden Sie aber eine Installation ins Programmverzeichnis. Sie können den ergopro Ordner auch nachträglich an einen anderen Ort verschieben.
- Starten Sie ergopro durch einen Doppelklick auf "ergopro10 starten" auf Ihrem Schreibtisch.
- Geben Sie im folgenden Dialog Ihren gesamten Namen an. Dieser Name wird als Ihr TherapeutInnen-Name verwendet

Macintosh OS X

- Doppelklicken Sie die Datei ergopro10.dmg und ziehen Sie anschliessend den Ordner ergopro10 an einen Ort Ihrer Wahl (Tipp: Dokumente)
- Starten Sie ergopro mit der Datei ergopro10 im Ordner Datenbanken innerhalb Ihres ergopro10 Ordners
- Geben Sie im folgenden Dialog Ihren gesamten Namen an. Dieser Name wird als Ihr TherapeutInnen-Name verwendet

2. Startbildschirm

Behandlungsbeginn

Beh.-dat.	Anzahl Tarifeinheiten 76...						
	01	02	03	04	11	12	14
01.01.08	4						
17.01.08	4	2					
31.01.08	4						
21.02.08	4						

ergopro
Ergotherapie

Adressen
Patient/ in
Ärzte / Ärztinnen
Versicherungen
Korrespondenz

Leistungen
Kostengutsprachen
laufende Behandlungen
offene Debitoren / Rechnungen
neue Behandlung / Auftrag
Heute behandelt
Quick Statistik
Buchhaltung

Hilfe Statistik Einstellungen Definitionen

Über ergopro | ergopro.ch | e-mail | Start ins Internet | Online-Support Beenden

Donnerstag, 04. Dezember 2008

Nach geglückter Installation, sehen Sie den Startbildschirm von welchem aus Sie in alle Module von ergopro gelangen.

3. Einstellungen



Bevor Sie mit ergopro arbeiten können, müssen Sie einige Grundeinstellungen vornehmen. Wechseln Sie zu Einstellungen.



Arbeiten Sie die folgenden 15 Seiten der Einstellungen durch. Falls Sie die Demoversion von ergopro verwenden, müssen Sie natürlich nicht zwingend Einstellungen vornehmen um ergopro testen zu können.

Viele Einstellungen sind bereits für Sie vorgenommen und müssen nur bei Bedarf geändert werden. Beispieldaten helfen Ihnen, sich zurecht zu finden. Überschreiben Sie die Daten einfach.

Unter „Diverses“ finden Sie die Funktion „Demodaten jetzt löschen“. Diese Funktion löscht alle Test-Adressen, Leistungen, Briefe und Buchungen, die sich zum Zeitpunkt der Installation in ergopro befanden. Ebenfalls finden Sie dort die Möglichkeit die Fenstergröße von ergopro anzupassen, falls die ergopro-Fenster auf Ihrem Monitor "kein Platz" haben oder zu klein sind.

Sie erhalten zu den jeweiligen Einträgen Hilfe, indem Sie mit der Maus über ein Objekt fahren (QuickInfo).

QuickInfo

 Zeigt Hilfe an, wenn mit der Maus über
Dies ist eine QuickInfo Hilfe n wird.

Wechseln Sie zum Adressmodul durch anklicken von Adressen (Adr)

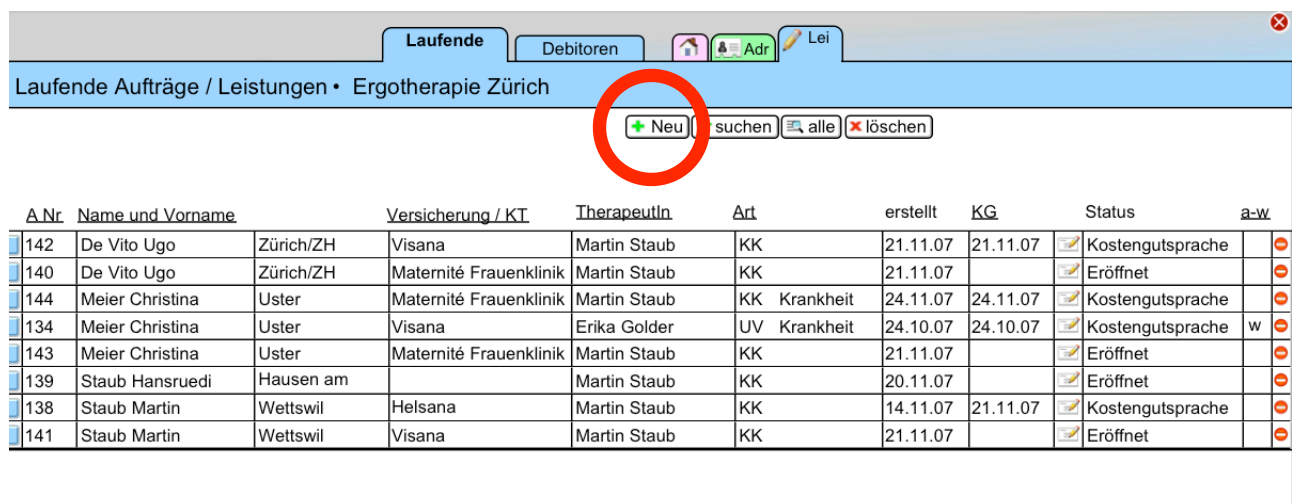
Adresskartei • Ergotherapie Zürich	
Staub Martin Wettswil 1	
<input type="button" value="+ Neu"/> <input type="button" value="Suchen"/> <input type="button" value="alle"/> <input type="button" value="Löschen"/>	
Name (Firma)	Staub
Vorname	Martin
Anrede	Herr
Titel	
Adr. Zusatz	Nova Cantica
Strasse	Heidenchilenstrasse 15
Postfach	
PLZ / Ort	8907 Wettswil
Land	CH
Tel Privat	
Tel Gesch	044 701 19 63
Fax	044 701 19 48
Handy	079 432 25 90
e-mail	martin.staub@ergopro.ch
Internet	www.ergopro.ch
Zuordnung	Patient <input type="checkbox"/>
Sprache	Deutsch
Geburtsdatum	19.11.1970
Geschlecht	m
AHV Nr.	
Beruf	Programmierer
Arbeitgeber	selbstständig
<input type="checkbox"/> in KG RE	
Kasse	Visana AG Zürich/ZH
KK Nr	12313.3213
UV Nr	
IV Nr	
Versicherung	<input checked="" type="checkbox"/> KK <input type="checkbox"/> UV <input type="checkbox"/> IV <input type="checkbox"/> SZ
zuweis. Az (für Ihre Info)	Dr. med Scheuring, Bonstetten
Bemerkung	Support für ergopro
Region	Kanton Zürich

- Klicken Sie auf den Knopf, **+ Neu** um eine neue Adresse zu eröffnen
- Füllen Sie die nötigen Felder aus. Mit der Tabulator-Taste gelangen Sie zum nächsten Feld
- Tipp: Falls Sie im Besitz der Telefonnummer sind, geben Sie diese ins Tel-Feld ein und klicken Sie auf Tel Privat bzw. Tel Gesch. Die Telefonnummer wird nun in TelSearch gesucht und kann ins ergopro übernommen werden. (Internetverbindung vorausgesetzt)
- Vergewissern Sie sich, dass Sie das Feld Zuordnung ausgefüllt haben. Anhand der Zuordnung wird Ihnen die Adresse in den Leistungen zur Verfügung gestellt.

Weitere Hilfe erhalten Sie unter 

5. Leistungen erfassen

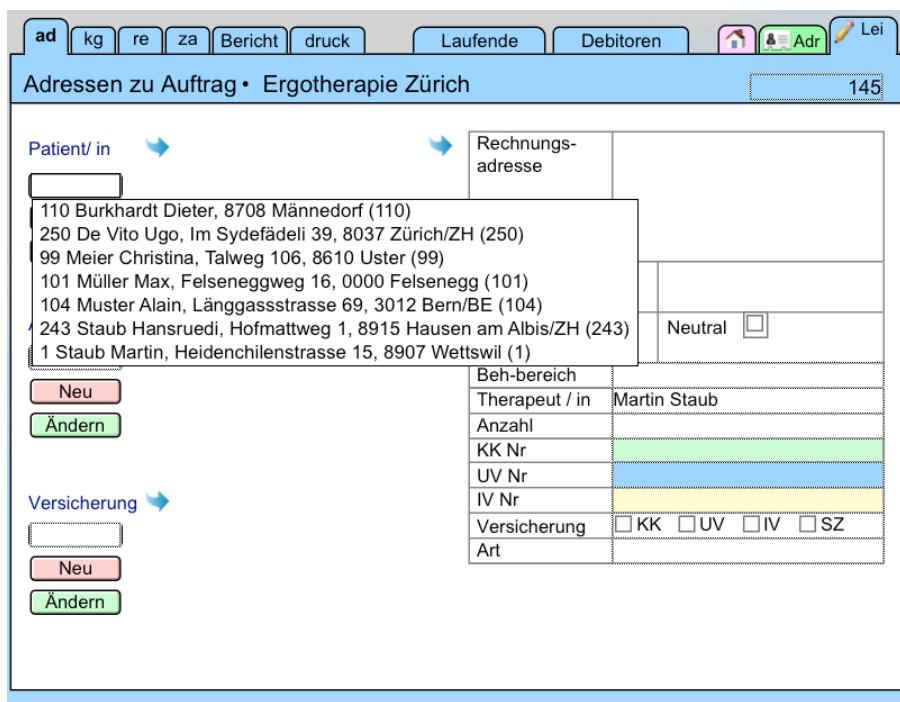
Wechseln Sie zum Leistungsmodul durch Anklicken von Leistung (Lei)



A.Nr.	Name und Vorname	Versicherung / KT	TherapeutIn	Art	erstellt	KG	Status	a-w	
142	De Vito Ugo	Zürich/ZH	Visana	Martin Staub	KK	21.11.07	21.11.07	Kostengutsprache	
140	De Vito Ugo	Zürich/ZH	Maternité Frauenklinik	Martin Staub	KK	21.11.07		Eröffnet	
144	Meier Christina	Uster	Maternité Frauenklinik	Martin Staub	KK Krankheit	24.11.07	24.11.07	Kostengutsprache	
134	Meier Christina	Uster	Visana	Erika Golder	UV Krankheit	24.10.07	24.10.07	Kostengutsprache	w
143	Meier Christina	Uster	Maternité Frauenklinik	Martin Staub	KK	21.11.07		Eröffnet	
139	Staub Hansruedi	Hausen am		Martin Staub	KK	20.11.07		Eröffnet	
138	Staub Martin	Wettswil	Helsana	Martin Staub	KK	14.11.07	21.11.07	Kostengutsprache	
141	Staub Martin	Wettswil	Visana	Martin Staub	KK	21.11.07		Eröffnet	

Sie sehen nun die laufenden Behandlungen. Falls Sie noch keine Leistungen erfasst haben, ist diese Liste leer.

- Klicken Sie auf **+ Neu** um eine neue Behandlung zu eröffnen. Im folgenden Dialog wählen Sie wiederum Neu. Duplikat können Sie erst benutzen wenn Sie bereits Behandlungen erfasst haben.



ad kg re za Bericht druck Laufende Debitoren Lei

Adressen zu Auftrag • Ergotherapie Zürich 145

Patient/in → Rechnungsadresse

110 Burkhardt Dieter, 8708 Männedorf (110)
 250 De Vito Ugo, Im Sydefädeli 39, 8037 Zürich/ZH (250)
 99 Meier Christina, Talweg 106, 8610 Uster (99)
 101 Müller Max, Felseneggweg 16, 0000 Felsenegg (101)
 104 Muster Alain, Länggassstrasse 69, 3012 Bern/BE (104)
 243 Staub Hansruedi, Hofmattweg 1, 8915 Hausen am Albis/ZH (243)
 1 Staub Martin, Heidenchilenstrasse 15, 8907 Wettswil (1)

Neu Ändern

Versicherung →

Neu Ändern

Beh-bereich
 Therapeut / in Martin Staub
 Anzahl
 KK Nr
 UV Nr
 IV Nr
 Versicherung KK UV IV SZ
 Art

Tip: Anfangsbuchstaben des Nachnamens bzw. Versicherungsnamens eintippen und Zeilenschalter (Enter) betätigen.

- Wählen Sie nun PatientIn, ÄrztIn und Versicherung und füllen Sie alle nötigen Felder aus.

- Nun wird kg zu KG was Ihnen auf einen Blick zeigt, dass die Kostengutsprache erledigt ist.
- Wechseln Sie nun zur Rechnung / Behandlung durch Klick auf „re“.
- Füllen Sie die einzelnen Positionen der Rechnung aus. Datum, Tarifziffer / Artikel, Betrag und Anzahl wo nötig.

AD KG **re** za Bericht druck Laufende Debitoren Adr Lei

Leistungen - Rechnung • Ergotherapie Zürich 114

Patient/ in **Staub Martin Wettswil** 044 701 19 63 Rechnung

Arzt / Ärztin Scheuring Markus Bonstetten/ZH 044 700 04 52 Re Patient/ in

Kostenträger CONCORDIA Zürich/ZH 044 224 67 00 weiterführen abschliessen

Therapeut / in Martin Staub

Kontrollnummer 123456

Behandlungen verordnet 9

Behandlungen ausgeführt 5

davon auf dieser Rechnung 4

noch zu behandeln 4


Grund Diagnose aus Bericht übernehmen

Fr. 349.50

Behandlungsbeginn	Dienstleistung / Material				MiGeL					
	Datum	TZ/Artikel	Beschreibung	Anz	Preis	TPW	Total	Beh	Wo	Th
27.05.09	7601	Einzelbehandlung mit Patient	1	24.00	1.1	26.40	<input checked="" type="checkbox"/>	<input type="checkbox"/>		MS
27.05.09	7602	Einzelbehandlung ohne Patient (Vorbereitungen etc)	1	18.00	1.1	19.80	<input type="checkbox"/>	<input type="checkbox"/>		MS
27.05.09	Mat1	Handschiene	1	80.00		80.00	<input type="checkbox"/>	<input type="checkbox"/>		MS
						0.00	<input type="checkbox"/>	<input type="checkbox"/>		

- Anschliessend können Sie die Rechnung ausdrucken.

Wie weiter?

1. Lesen Sie die Hilfedatei in ergopro 
2. Beachten Sie die Quickinfos. Halten Sie die Maus über den Objekten um eine Soforthilfe zu erhalten
3. Lesen Sie das Handbuch / zu finden im Ordner Dokumente in Ihrem ergopro Ordner
4. Abonnieren Sie NovalInfo (Email und Podcast) um neuste Tipps und Tricks zu erhalten
5. Schreiben Sie eine Email oder rufen Sie uns an. (Mit Supportabo gratis)
6. Besuchen Sie eine ergopro Schulung

www.ergopro.ch